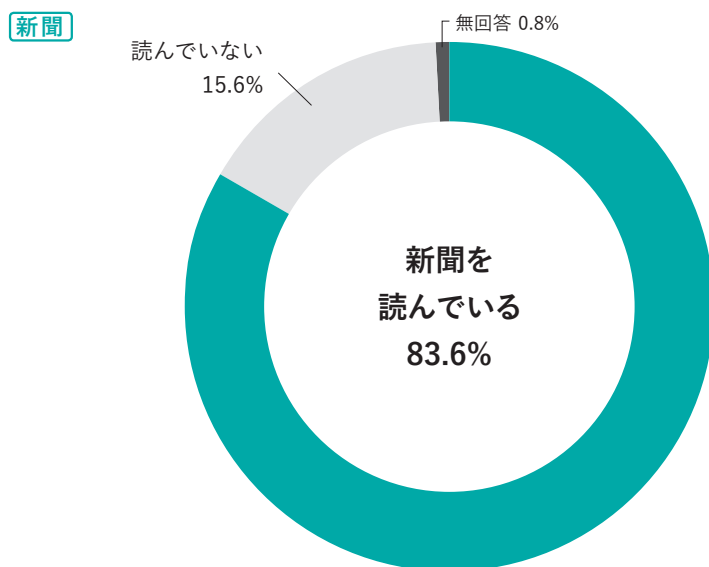


新聞を読む人は83.6%、閲読時間は朝刊26.1分、夕刊15.7分

利用頻度を問わず、各メディアの接触状況を集計すると、新聞の接触者は全体の83.6%でした。朝刊読者の約7割、夕刊読者の約6割が「毎日読んでいる」と答えており、新聞が生活のリズムを刻むツールになっていることがうかがえます。1日の平均閲読時間は平日の朝刊で26.1分。年代が上がるにつれ長くなっています（34～37ページ参照）。

図20 各メディアに接触している人の割合 (n=3,801)



※朝夕刊のいずれか、または両方を読んでいる人を集計しています。

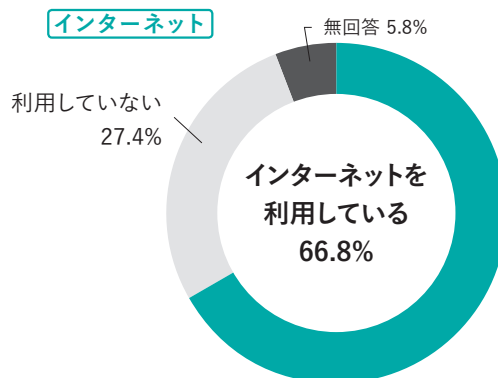
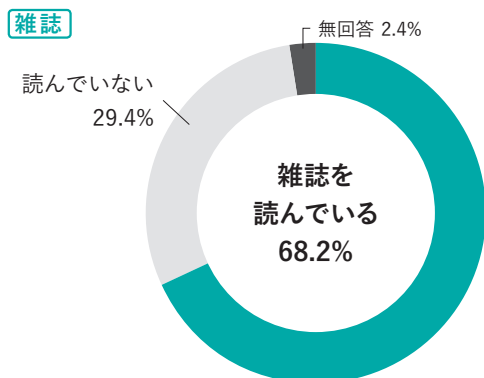
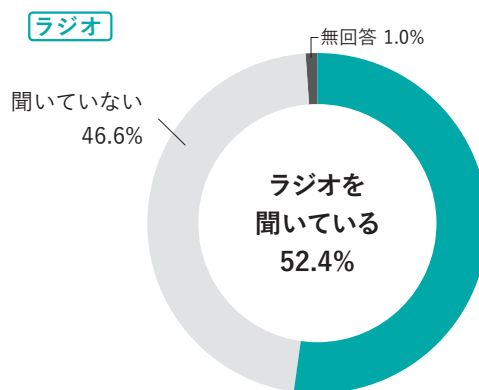
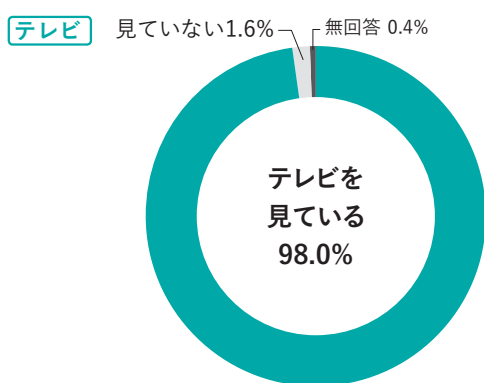


図21 新聞読者の1週間の閲読頻度

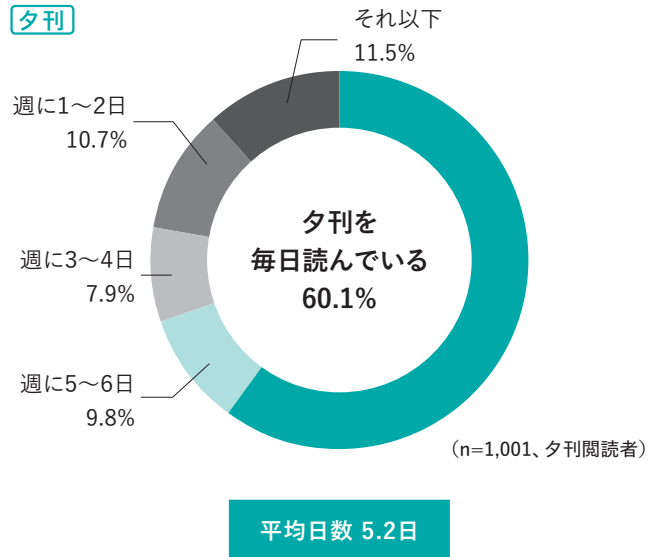
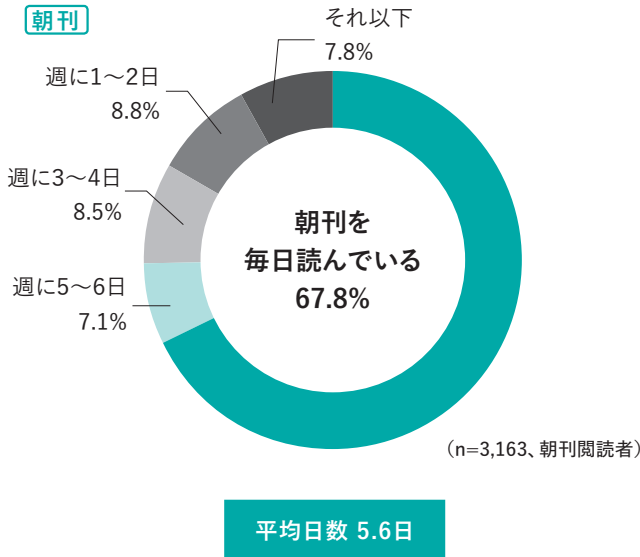


表3 1日の平均閲読時間

朝刊・平日

	平均時間 (分/日)	(平均算出 の分母)
朝刊閲読者全体 (n=3,163)	26.1	(3,025)
性別		
男性 (n=1,520)	27.7	(1,472)
女性 (n=1,643)	24.6	(1,553)
年代別		
15-19歳 (n=131)	10.4	(114)
20代 (n=210)	12.7	(189)
30代 (n=431)	16.7	(389)
40代 (n=566)	19.6	(543)
50代 (n=548)	24.6	(538)
60代 (n=717)	32.2	(702)
70代 (n=560)	40.8	(550)

平均 26.1分

朝刊・休日

	平均時間 (分/日)	(平均算出 の分母)
朝刊閲読者全体 (n=3,163)	29.3	(2,881)
性別		
男性 (n=1,520)	31.6	(1,390)
女性 (n=1,643)	27.2	(1,491)
年代別		
15-19歳 (n=131)	13.0	(119)
20代 (n=210)	14.0	(184)
30代 (n=431)	20.6	(374)
40代 (n=566)	23.4	(506)
50代 (n=548)	28.4	(510)
60代 (n=717)	35.7	(672)
70代 (n=560)	43.2	(516)

平均 29.3分

夕刊

	平均時間 (分/日)	(平均算出 の分母)
夕刊閲読者全体 (n=1,001)	15.7	(931)
性別		
男性 (n=486)	16.6	(447)
女性 (n=515)	14.8	(484)
年代別		
15-19歳 (n=33)	9.2	(33)
20代 (n=71)	8.2	(63)
30代 (n=123)	11.7	(106)
40代 (n=146)	12.0	(136)
50代 (n=179)	13.1	(170)
60代 (n=242)	17.0	(227)
70代 (n=207)	24.5	(196)

平均 15.7分